

# あゆみひろば

社会福祉法人 育徳会  
あゆみの森こども園  
子育て支援通信 No.3

前月の親子ひろばには5人のお友達が遊びに来てくれました。牛乳パックで音の鳴る積み木を製作したり、楽しくお話ししたりして過ごしました！

今月の親子ひろばは、6月16日（金）に行います。園庭開放は、毎週、月・火・水・金曜日です。育児相談は、毎週木曜日です。新しい出会いを楽しみにしています。

## 6月の予定

月	火	水	木	金	土
			1 	2 	3
5 	6 	7 	8 	9 	10
12 	13 	14 	15 	16 	17
19 	20 	21 	22 	23 	24
26 	27 	28 	29 	30 	

### <開催日>

カレンダーのマークを見て遊びにきてください。

#### 園庭開放



(10:00~11:00)

#### 育児相談



(10:00~11:00)

#### あゆみひろば



(10:00~11:00)



遊びに来てねー！！

### <注意が必要な食べ物>



<食品による窒息を防ぎましょう！>

食事の際の行動が原因と考えられる場合があります。以下の点に注意してみましょう。

- 水分を摂って喉を潤してから食べる。
- 一口の量を多くしない。
- 仰向きに寝た状態や歩きながら、遊びながら食品を食べない。
- 食べ物を年齢に合った固さや大きさに調理する。



食品の形態、特性	食材	予防・注意点
丸いもの・つるっとしたもの	弾力あり	<ul style="list-style-type: none"> <li>• 1/4 カットにして小さくする。</li> <li>• カップゼリーは上向きに吸い込むため、誤って気道に食べ物などが入りやすい。また、凍らせたものやこんにやく入りゼリーになると、更に窒息の危険がある。</li> <li>• ソーセージは縦半分に切る。</li> <li>• こんにやくは使用せず、1 cm に切った糸こんにやくを使用する。</li> </ul>
	ブチトマト	
	ブドウ	
	さくらんぼ	
	カップゼリー	
	ソーセージ	
	こんにやく	



# 今月のあゆみひろば



## ○七夕飾り作り


かわいい七夕飾りを作りたいと思います。

## ○フリートーク「暑さ対策について」

これからの季節、どのように暑さ対策をしていくか教えてください。


## ☆毎回の持ち物

製作物で使用しますので、はさみ、スティックのり、クレヨン、セロテープを袋等に入れてお持ち下さい。



### 〈親子の信頼関係を築くためには〉

子どもを認めて、褒めてあげることが大切です。そして何より「大好きだよ」と伝えてあげてください。お子さんにその気持ちが伝われば、信頼に繋がります。そして親子の絆が深まっていきます。毎日の声かけを大切にしていきましょう。



〈今月の歌〉  
だからあめふり  
にじ  
あめふりくまのこ  
とけいのうた

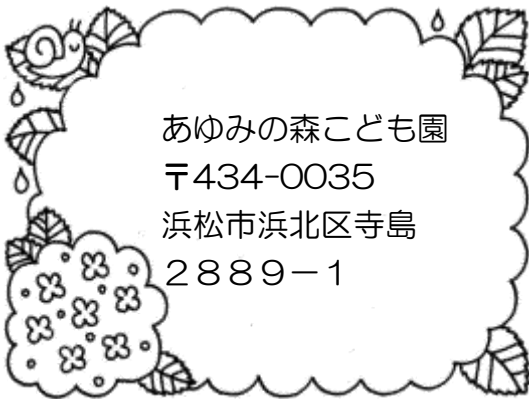
〈だからあめふり〉  
きのうみどりのカエルがね  
大きな葉っぱのうしろでね  
お天気つづきでかなわんと  
空においのりしたんだよ  
だから今日はあめふり  
だから今日はあめふり

〈園庭解放〉  
事務室に声を掛けてから遊んでください。  
(園の行事などで、お断りする場合があります。)

あゆみの森ホームページです。  
あゆみひろばも載っています。  
ぜひご覧ください。



〈育児相談〉  
子育ての悩みや不安など、お気軽にご相談ください。どんな小さな悩みでも、話をするだけで、気持ちが楽になることがあります。まずは、お電話でご相談ください。  
☎053-585-2345



あゆみの森こども園  
〒434-0035  
浜松市浜北区寺島  
2889-1